




↑ Premium Edition



Atlas **Life**

2 150 × 2 150 × 865 mm
1 Liegeplatz, 5 Sitzplätze


Acryl



Sterling silver



Ice white



Midnight canyon




Storm grey

Seitenabdeckung



braun



grau

Deluxe Edition

Nettogewicht / Wasservolumen	391 kg / 1 100 l
Gestell	WPS
Seitenabdeckung	LightSide™ UV-beständig, holztexturiert
Verstärkung	Poli-MAX™
Isolation	Life skandinavische Isolierung
Gesamtanzahl Düsen	43
∞ Infinity jets	4
Min.** / Opt. Energieverbrauch	1 × 16A - 230V / 50Hz / 1 × 25A - 230V / 50Hz
Pumpen	2 × 2 HP Einzelgeschwindigkeit
Zirkulationspumpen	W-EC Pumpe (0.25 kW)
WOW-System	Elektrischer Wasserverteiler
Heizung	3 kW
Bedienfeld	SmartTouch
Zusatzbedienfeld	-
Wasserreinigung	Ozmix™ System (Ozone + mixer)
Filterkartusche	2 × MicroPlus antibakteriell
Flache Wasserdüsen	-
Wasserfall	1 beleuchtet
Exklusive Licht-Farbtherapie	Zentrallicht (nur Deluxe-Edition), Randlicht, Schrank- und Eckenbeleuchtung
Soundsystem	Aquasoul™ 2.1
Whirlpool-Fernsteuerung	Smartphone App mit Wi-Fi Anschluss
Thermoabdeckung	Standard - 12 cm

Premium Edition

WIS Inline system	Integriertes Wasseranalysegerät
Exklusive Licht-Farbtherapie	Beleuchtete Düsen

Premium Plus Edition

WIS Inline system	Integriertes Wasseranalysegerät
Exklusive Licht-Farbtherapie	Beleuchtete Düsen
3 kW Wärmepumpe	
Smart- In Treppe vorbereitet für den Wärmepumpeneinbau	

* Daten der California Energy Commission: Wasser 39 °C, Luft 17 °C, Filterung 1×2 Stunden. Basierend auf TÜV Messungen mit Wärmepumpe.

** Bei Anschluss des Mindeststroms können der/die Massagemotor(en) und die Heizheizung nicht gleichzeitig betrieben werden.